


Plataanblad!!!

week 45+46

Week v.h. geld.

11 oktober 2011

In de plataan hebben we les gehad over: geld, hoe de banken precies werken en hoe geld wordt gemaakt. Die les kregen we van Randy hij werkt bij de SNS bank. Van hem kregen we dus les over hoe je met geld om moet gaan. We mochten ook zelf uitzoeken wel biljet van 20 nep was. Dat kon je op verschillende manieren uitzoeken bijvoorbeeld: met een UV lamp of door te kijken of er een watermerk in zat en zo waren er nog wel meer manieren. Aan het einde van de les gingen we ook nog een heel leuk spel doen dat heette: "Cash Quiz" dat was een quiz over geld.



Hier in de plataan hebben wij op 11-11-2011 uitleg gehad over geld. En daarom hebben de medewerkers van de plataankrant een quiz voor jou.

Wat zal jij met jouw zakgeld doen??

- A. gelijk uitgeven aan wat leuks.
- B. eerst sparen voor iets.
- C. uitgeven en ook wat houden.



Hoeveel zakgeld krijg jij per week??


- A. 3,-
- B. 5,-
- C. 1,50
- D. anders.....

WAAR SPAAAR
JY VOOR?



Als jij nog geld over heb van je zakgeld, koop jij daar dan iets leuks voor je vader/moeder's verjaardag??

- A. ja, altijd gedaan.
- B. nee
- C. soms al ik er zin in heb.



- Geld
- woord
- twee cent
- euro
- money
- 200
- 100
- 5000
- 50 cent
- duizend



→ Tom heeft
zich zelf
getekend

Interview met.....

- Hoe heet je? Thom.
- In welke groep zit je? In groep 6.
- Hoe oud ben je? 9 jaar.
- Wat is je lievelings dier? Een kat.
- Wat is je leukste vak? Gym.
- Heb je opmerkingen van jezelf?
Ja, ik ben heel klein!

Surprises in de bovenbouw

10 november 2011

Sinterklaas is weer in het land daarom maken we in de bovenbouw surprises voor elkaar. Het is dan de bedoeling dat je een lootje trekt waar iemand op staat en voor die persoon mag je dan een surprise maken. Dat kan bijvoorbeeld met de hobby's van die persoon te maken hebben. Wat je ook nog moet doen is een cadeautje voor die persoon kopen. Dat kan dan een klein cadeautje zijn van maximaal twee euro vijftig. Op 2 december geven we de surprises aan elkaar dat kan op verschillende manieren het kan ook met een spel.

Rebus



g = v



- op




kk = zi



- zwarte, pi = m



De oplossing vind je op pagina 15.



- l



h = v

